

# OFERTA ESPECIAL -15%

# Asociación ANAVET

## ANIMALES DE COMPAÑÍA



**33€**  
ESPECIAL ASOCIADOS

TODO SOBRE LA  
PSICOLOGÍA DEL GATO  
Ref. PG025 ~~39€~~

▶▶ Más información



**46€**  
ESPECIAL ASOCIADOS

INTERPRETACIÓN  
ELECTROCARDIOGRÁFICA  
Ref. IE026 ~~55€~~

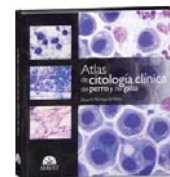
▶▶ Más información



**97€**  
ESPECIAL ASOCIADOS

ATLAS DE PATOLOGÍAS  
DENTALES  
Ref. PD028 ~~115€~~

▶▶ Más información



**63€**  
ESPECIAL ASOCIADOS

ATLAS DE CITOLOGÍA  
CLÍNICA DEL PERRO  
Y DEL GATO  
Ref. AC030 ~~75€~~

▶▶ Más información



**46€**  
ESPECIAL ASOCIADOS

POSICIONES  
Y PROYECCIONES  
RADIOLÓGICAS  
EN EL PERRO  
Ref. PR024 ~~55€~~

▶▶ Más información



**76€**  
ESPECIAL ASOCIADOS

ATLAS DE  
OFTALMOLOGÍA  
DEL PERRO Y DEL GATO  
Ref. A0002 ~~90€~~

▶▶ Más información



**72€**  
ESPECIAL ASOCIADOS

LA PARTE POSTERIOR  
Ref. PP003 ~~85€~~

▶▶ Más información



**84€**  
ESPECIAL ASOCIADOS

EL ABDOMEN CAUDAL  
Ref. AC004 ~~99€~~

▶▶ Más información



**46€**  
ESPECIAL ASOCIADOS

PREDISPOSICIONES  
RACIALES  
A ENFERMEDADES  
Ref. PR009 ~~54€~~

▶▶ Más información



**68€**  
ESPECIAL ASOCIADOS

ANATOMÍA Y FISIOLÓGIA  
DE ANIMALES EXÓTICOS  
Ref. AF008 ~~80€~~

▶▶ Más información



**33€**  
ESPECIAL ASOCIADOS

ASPECTOS LEGALES  
EN VETERINARIA  
Ref. AL005 ~~39€~~

▶▶ Más información



**33€**  
ESPECIAL ASOCIADOS

MANUAL DE SUTURAS  
EN VETERINARIA  
Ref. MS001 ~~39€~~

▶▶ Más información



**72€**  
ESPECIAL ASOCIADOS

CARDIOLOGÍA  
EN EL PERRO Y EL GATO  
Ref. MC006 ~~85€~~

▶▶ Más información



**46€**  
ESPECIAL ASOCIADOS

ATLAS HEMOCITOLOGÍA  
VETERINARIA  
Ref. AH007 ~~55€~~

▶▶ Más información



Hacer pedido


▶▶ Siguiete

◀◀ Anterior

▲ Inicio



# Todo sobre la psicología del gato






Dirigido a veterinarios, estudiantes, profesores y profesionales del sector.

**Autor:** Joël Dehasse.  
**Título original:** Tout sur la psychologie du chat.  
**Formato:** 17 x 24 cm.  
**Número de páginas:** 680.  
**Encuadernado:** tapa dura.  
**ISBN:** 978-84-935971-8-4.  
**Editorial:** Servet.

“Todo sobre la psicología del gato” constituye una guía exhaustiva, pero no por ello menos didáctica, que analiza en profundidad el comportamiento de nuestros felinos domésticos. Concebida en tres secciones: “Vivir con un gato”, “El mundo del gato” y un cuaderno práctico, “Disfrutar con un gato”, permite una lectura individualizada de cada apartado en función de lo que más interese al lector. Apoyándose en los datos científicos más recientes, el doctor Joël Dehasse nos introduce en el universo secreto y misterioso de los gatos con un lenguaje claro y agradable que nos permite comprender la vida psíquica de este felino tan familiar y, sin embargo, tan poco conocido.

Introdúctete en el universo felino de la mano del experto Joël Dehasse, el veterinario psicólogo que resolverá todas tus dudas.





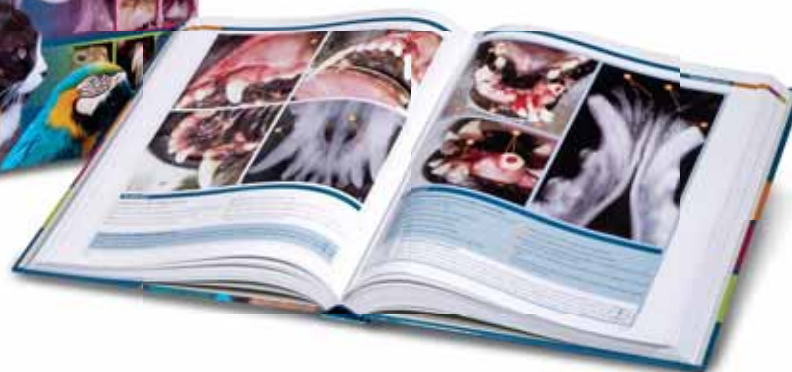
▶▶ Siguiete

◀◀ Anterior

▲ Inicio



## Atlas visual de la cavidad oral de pequeños animales y animales exóticos



Autor: Javier Collados.

Formato: 22 x 28 cm.

Número de páginas: 504.

Número de imágenes: 1.400.

Encuadernado: tapa dura.

ISBN: 978-84-935971-6-0.

Editorial: Servet.

Un atlas de odontología veterinaria que ofrece una selección única de casos clínicos de las principales patologías orales que afectan a los animales domésticos.

El libro está dividido en 3 grandes apartados: perros, gatos y animales exóticos.

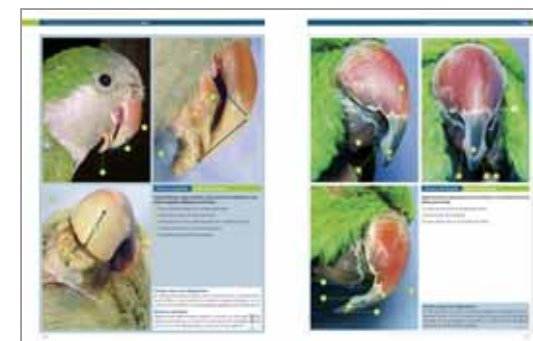
La gran variedad de casos clínicos y sus extraordinarias fotografías hacen de este atlas una obra única en lengua española.

Dirigido a veterinarios, estudiantes, profesores y profesionales del sector.

Más de 1500 imágenes de alta calidad

Capítulo especial de animales exóticos


Pruebas diagnósticas y tratamientos



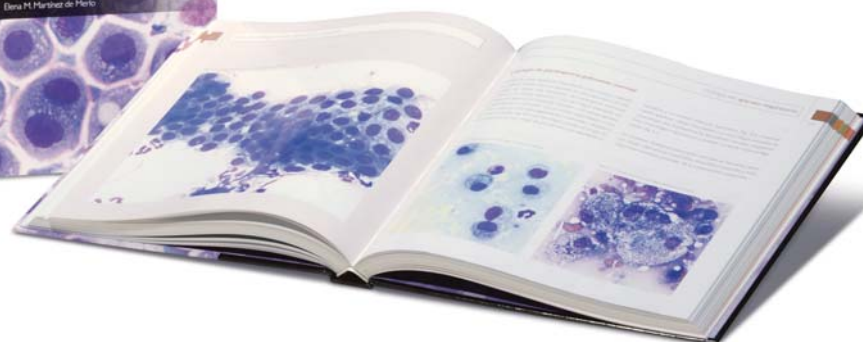
▶▶ Siguiete

◀◀ Anterior

▲ Inicio



## Atlas de citología clínica del perro y del gato



**Autora:** Elena M. Martínez de Merlo.

**Formato:** 22 x 22 cm.

**Número de páginas:** 424.

**Número de imágenes:** 500.

**Encuadernado:** tapa dura.

**ISBN:** 978-84-935971-7-7.

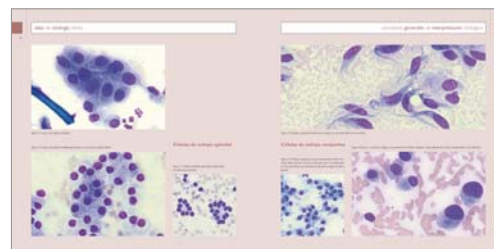
**Editorial:** Servet.

Un atlas de citología veterinaria que será de gran ayuda al clínico veterinario como herramienta diagnóstica esencial para su trabajo diario. El libro expone de forma sencilla el complejo mundo de la interpretación citológica con una gran variedad de imágenes y fotografías de gran calidad que facilitan la búsqueda de información y ayudan a llegar a un diagnóstico.

El libro está dividido en trece capítulos, en los que se explican detalladamente los principales procesos patológicos en cada órgano.

Dirigido a veterinarios, estudiantes, profesores y profesionales del sector.

Sácale partido  
a tu microscopio



▶▶ Siguiete

◀◀ Anterior

▲ Inicio



## Manual de posiciones y proyecciones radiológicas en el perro

**Autores:** Ramón Sever y Amaia Unzueta.

**Formato:** 22 x 28 cm.

**Número de páginas:** 120.

**Número de imágenes:** 170.

**Encuadernado:** tapa dura.

**ISBN:** 978-84-935971-4-6.

**Editorial:** Servet.

Un libro práctico en el que encontrarás respuestas a tus dudas sobre cómo hacer la radiografías adecuadas y que te evitará la repetición innecesaria de radiografías. En él se explica detalladamente la posición radiológica que se ha de emplear para la exploración de un órgano o una estructura concreta así como las proyecciones y los parámetros radiológicos más adecuados en cada caso.

Dirigido a veterinarios, estudiantes, profesores y profesionales del sector.

Una colección de fotografías reales del animal en la posición adecuada para realizar una correcta radiografía




▶▶ Siguiete

◀◀ Anterior

▲ Inicio



## Atlas de oftalmología clínica del perro y del gato



**Autor:** Javier Esteban.

**Formato:** 22 x 28 cm.

**Número de páginas:** 360.

**Número de imágenes:** 900.

**Encuadernado:** tapa dura.

**ISBN:** 978-84-934736-8-6.

**Editorial:** Servet.

Se trata de un atlas con un gran número de fotografías de excelente calidad donde se describen las principales patologías oculares de perros y gatos agrupadas por estructuras anatómicas.

En cada patología se exponen, breve y concisamente, la definición de la patología, la etiología y patogenia, los métodos diagnósticos y los posibles tratamientos, todo ello con la información más actualizada.

El atlas incluye tablas, dibujos explicativos y destacados que resultarán de gran utilidad para el veterinario clínico.

Dirigido a veterinarios, estudiantes, profesores y profesionales del sector.

Más de 900 imágenes de gran calidad de las principales patologías oculares del perro y del gato



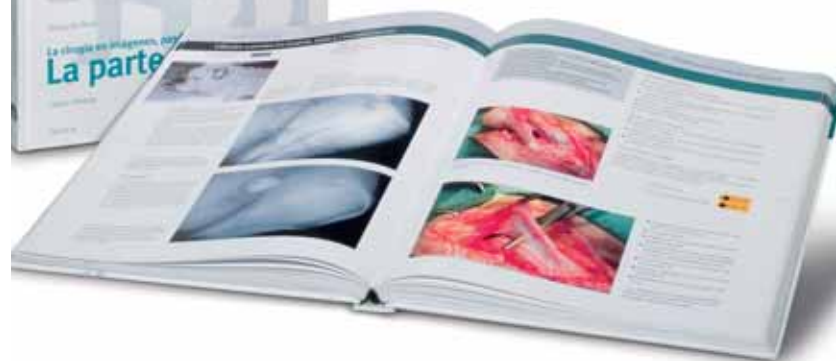
▶▶ Siguiete

◀◀ Anterior

▲ Inicio



## Cirugía en la clínica de pequeños animales. La parte posterior



**Autores:** José Rodríguez Gómez,  
María José Martínez Sañudo  
y Jaime Graus Morales.

**Formato:** 23 x 29,7 cm.

**Número de páginas:** 296.

**Número de imágenes:** 800.

**Encuadernado:** tapa dura.

**ISBN:** 84-932921-7-6.

**Editorial:** Servet.

En esta obra se explican paso a paso, a través de fotografías, esquemas y casos clínicos reales, los abordajes y resolución de las principales intervenciones en las zonas rectal, anal y perineal.

Imprescindible tanto para profesionales en ejercicio como para estudiantes de cirugía.

Dirigido a veterinarios, estudiantes, profesores y profesionales del sector.

Más de 800 imágenes de técnicas quirúrgicas desarrolladas paso a paso



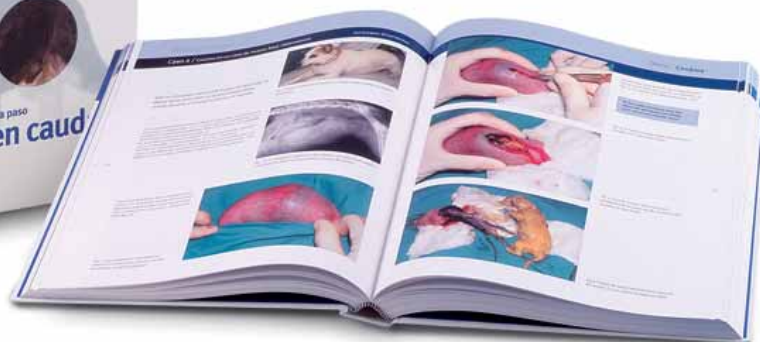
▶▶ Siguiete

◀◀ Anterior

▲ Inicio



## Cirugía en la clínica de pequeños animales. El abdomen caudal



**Autores:** José Rodríguez Gómez,  
María José Martínez Sañudo  
y Jaime Graus Morales.

**Formato:** 23 x 29,7 cm.

**Número de páginas:** 440.

**Número de imágenes:** 1.000.

**Encuadernado:** tapa dura.

**ISBN:** 978-84-934736-9-3.

**Editorial:** Servet.

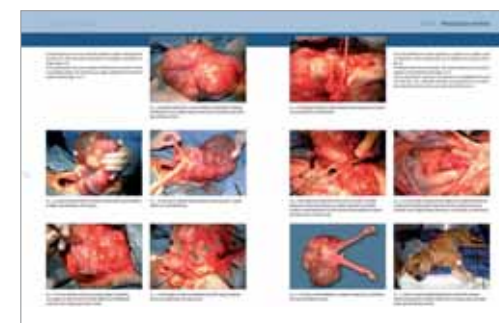
En esta obra se explican paso a paso, con fotografías de gran calidad, el abordaje y resolución de las principales intervenciones quirúrgicas en el abdomen caudal.

Se describen casos clínicos reales y las cirugías más apropiadas en cada uno de ellos.

Imprescindible tanto para profesionales en ejercicio como para estudiantes de cirugía.

Dirigido a veterinarios, estudiantes, profesores y profesionales del sector.

Más de 1.000 imágenes de gran calidad de las técnicas quirúrgicas paso a paso




▶▶ Siguiete

◀◀ Anterior

▲ Inicio



## Predisposiciones raciales a enfermedades en perro y gato



**Autores:** Alex Gough y Alison Thomas.

**Formato:** 17 x 24 cm.

**Número de páginas:** 288.

**Número de imágenes:** 60.

**Encuadernado:** tapa dura.

**ISBN:** 978-84-935971-5-3.

**Editorial:** Servet.

Se trata de un libro de gran utilidad para el veterinario clínico ya que recopila las principales razas de perros y gatos y sus predisposiciones a padecer unas u otras enfermedades. Permitirá al veterinario afinar en su lista de diagnósticos diferenciales y elegir las pruebas más adecuadas para llegar al diagnóstico de una enfermedad.

Dirigido a veterinarios, estudiantes, profesores y profesionales del sector.

Una guía que permite elaborar y priorizar la lista de diagnósticos diferenciales tras la anamnesis y la exploración física



▶▶ Siguiete

◀◀ Anterior

▲ Inicio



## Anatomía y fisiología clínica de animales exóticos



Autor: B. O'Malley.

Formato: 22 x 28 cm.

Número de páginas: 344.

Número de imágenes: 325.

Encuadernado: tapa dura.

ISBN: 978-84-935971-1-5.

Editorial: Servet.

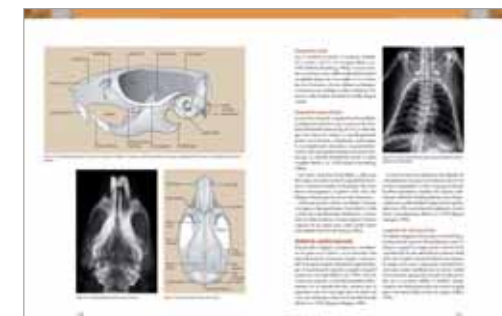
Este es un libro de consulta de gran utilidad para el veterinario clínico ya que describe la anatomía y fisiología de las principales especies exóticas con las que se enfrenta en la clínica diaria.

Se trata de un libro escrito por veterinarios para veterinarios que fusiona la riqueza de la investigación zoológica con la medicina veterinaria, incluyendo notas clínicas con información relevante en cada especie así como tablas, destacados y numerosos dibujos explicativos.

Consta de 4 secciones: anfibios, reptiles, aves y pequeños mamíferos.

Dirigido a veterinarios, estudiantes, profesores y profesionales del sector.

Para conocer y profundizar en las particularidades de los nuevos animales de compañía



▶▶ Siguiete

◀◀ Anterior

▲ Inicio



## Aspectos legales y responsabilidades derivadas de la práctica veterinaria

**Autor:** Esther Monterroso Casado.

**Formato:** 22 x 28 cm.

**Número de páginas:** 272.

**Encuadernado:** tapa dura.

**ISBN:** 84-934736-1-8

**Editorial:** Servet.

Un libro indispensable que llena el vacío existente en el ámbito de la legislación veterinaria. Constituye la primera obra de consulta donde el veterinario podrá acudir para resolver las dudas administrativas y legales que surgen en la práctica profesional diaria. La autora posee amplia experiencia como asesora sobre este tema.

Dirigido a veterinarios, estudiantes, profesores y profesionales del sector.

▶▶ Siguiete

◀◀ Anterior

▲ Inicio



## Manual de suturas en veterinaria

**Autor:** José Carbonell, Julián Rodríguez.

**Formato:** 15 x 21 cm.

**Número de páginas:** 104.

**Encuadernado:** tapa rústica.

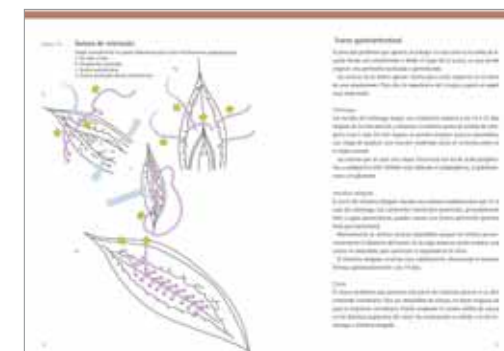
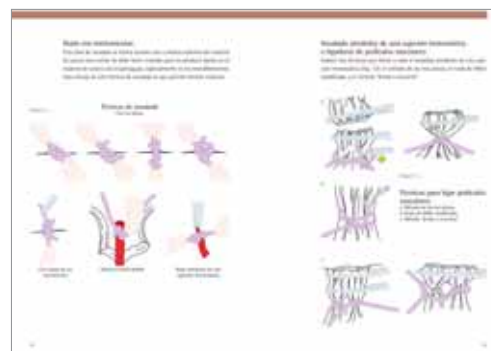
**ISBN:** 978-84-932921-5-7.

**Editorial:** Servet.

Editorial Servet publica este manual de suturas dirigido a veterinarios en el que se describen los materiales de sutura y sus aplicaciones así como los nuevos materiales y sus características. Contiene ilustraciones de las técnicas de anudado quirúrgico y hace una revisión exhaustiva de las técnicas de sutura en los diferentes tejidos.

Dirigido a veterinarios, estudiantes, profesores y profesionales del sector.

Una guía rápida de las técnicas y materiales de sutura en veterinaria



▶▶ Siguiete

◀◀ Anterior

▲ Inicio



## Atlas de hemocitología veterinaria


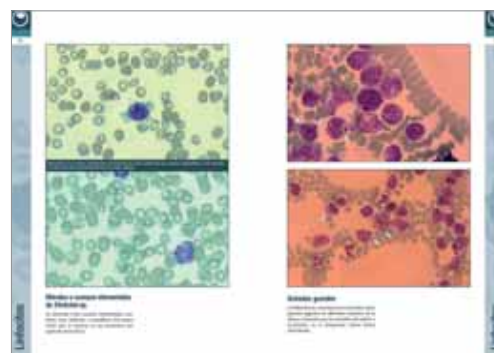
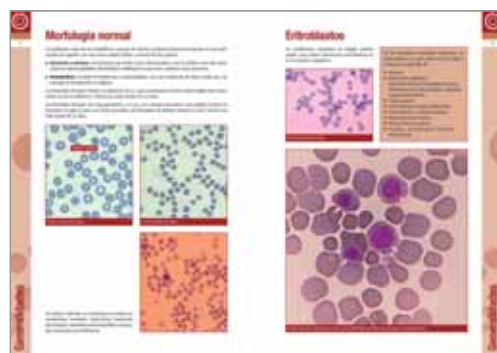


Autor: Mariano J. Morales.  
 Formato: 17 x 24 cm.  
 Número de páginas: 180.  
 Número de imágenes: 200.  
 Encuadernado: tapa dura.  
 ISBN: 84-934736-2-6.  
 Editorial: Servet.

Un Atlas de Hemocitología Veterinaria editado en un formato manejable para facilitar su consulta. Ofrece una selección extraordinaria de imágenes de las principales alteraciones sanguíneas y facilita el reconocimiento de los problemas que se reflejan en los cambios de las células sanguíneas para obtener así un diagnóstico preciso.

Dirigido a veterinarios, estudiantes, profesores y profesionales del sector.

Más de 200 imágenes de gran calidad de las principales alteraciones de las células sanguíneas en medicina veterinaria



▶▶ Siguiete

◀◀ Anterior

▲ Inicio



## Manual clínico de cardiología básica en el perro y el gato

**Autores:** Enrique Ynaraja Ramirez, José Alberto Montoya.

**Formato:** 22 x 28 cm.

**Número de páginas:** 288.

**Número de imágenes:** 300.

**Encuadernado:** tapa dura.

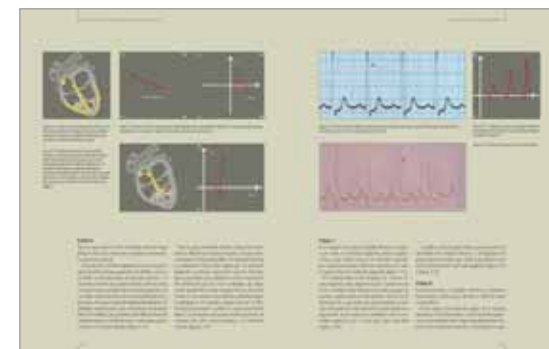

**ISBN:** 84-932921-6-8.

**Editorial:** Servet.

Los especialistas más destacados en cardiología veterinaria de España han puesto en común por primera vez sus conocimientos en esta área tan importante de la práctica clínica. Se recogen tanto los conceptos básicos de la cardiología del perro y el gato como los aspectos más técnicos y especializados.

Dirigido a veterinarios, estudiantes, profesores y profesionales del sector.

Métodos diagnósticos, principales patologías y enfoques terapéuticos





SERVET

LA EDITORIAL DE LOS VETERINARIOS

▲ Inicio



Indique el número de ejemplares que desea recibir.

ANIMALES DE COMPAÑÍA

TODO SOBRE LA PSICOLOGÍA DEL GATO  
Ref. PG025 \_\_\_\_\_ 33 €

INTERPRETACIÓN ELECTROCARDIOGRÁFICA  
Ref. IE026 \_\_\_\_\_ 46 €

ATLAS DE PATOLOGÍAS DENTALES  
Ref. PD028 \_\_\_\_\_ 97 €

ATLAS DE CITOLOGÍA CLÍNICA EN EL PERRO Y EL GATO  
Ref. AC030 \_\_\_\_\_ 63 €

POSICIONES Y PROYECCIONES RADIOLÓGICAS EN EL PERRO  
Ref. PR024 \_\_\_\_\_ 46 €

ATLAS DE OFTALMOLOGÍA DEL PERRO Y DEL GATO  
Ref. A0002 \_\_\_\_\_ 76 €

LA PARTE POSTERIOR  
Ref. PP003 \_\_\_\_\_ 72 €

EL ABDOMEN CAUDAL  
Ref. AC004 \_\_\_\_\_ 84 €

PREDISPOSICIONES RACIALES A ENFERMEDADES  
Ref. PR009 \_\_\_\_\_ 46 €

ANATOMÍA Y FISIOLÓGÍA DE ANIMALES EXÓTICOS  
Ref. AF008 \_\_\_\_\_ 68 €

ASPECTOS LEGALES EN VETERINARIA  
Ref. AL005 \_\_\_\_\_ 33 €

Rellena el formulario y envía tu pedido por correo electrónico a **pedidos@grupoasis.com**, por fax **976 425 903** o llámanos por teléfono **976 487 247**

MANUAL DE SUTURAS  
Ref. MS001 \_\_\_\_\_ 33 €

CARDIOLOGÍA EN PERRO Y GATO  
Ref. MC006 \_\_\_\_\_ 72 €

ATLAS HEMOCITOLOGÍA VETERINARIA  
Ref. AH007 \_\_\_\_\_ 46 €

IVA incluido en el precio.

Datos del solicitante:

Nombre:  1<sup>er</sup> apellido:  2<sup>o</sup> apellido:

Empresa/Centro veterinario (si procede):

NIF/CIF:  N° Asociado:

Dirección:

C.P.:  Población:  Provincia:

Teléfono:  Fax:  e-mail:

Forma de pago:

Contrarreembolso

Tarjeta



Visa



MasterCard

Otra:

N°

Caduca

Gastos de envío\*: 7 € \*Precio válido para territorio español. Para pedidos superiores a 100 €, gastos de envío gratis.

En virtud de lo dispuesto por la Ley 15/1999, GRUPO ASIS BIOMEDIA, S.L. le informa de que dispone de un fichero con datos de carácter personal, del que es Responsable y cuya finalidad es la edición y venta de libros. Usted puede ejercitar los derechos de oposición, acceso, rectificación y cancelación dirigiéndose por escrito a GRUPO ASIS BIOMEDIA, S.L., Andador del Palacio de Larrinaga, 2, 50013, Zaragoza. Mediante el envío del presente cupón firmado consiento expresamente y autorizo a GRUPO ASIS BIOMEDIA, S.L. para que trate mis datos de carácter personal con la finalidad descrita, así como para que me remita periódicamente información y ofertas que puedan resultar de mi interés.

ENVIAR